


Anleitung Schiebkarte



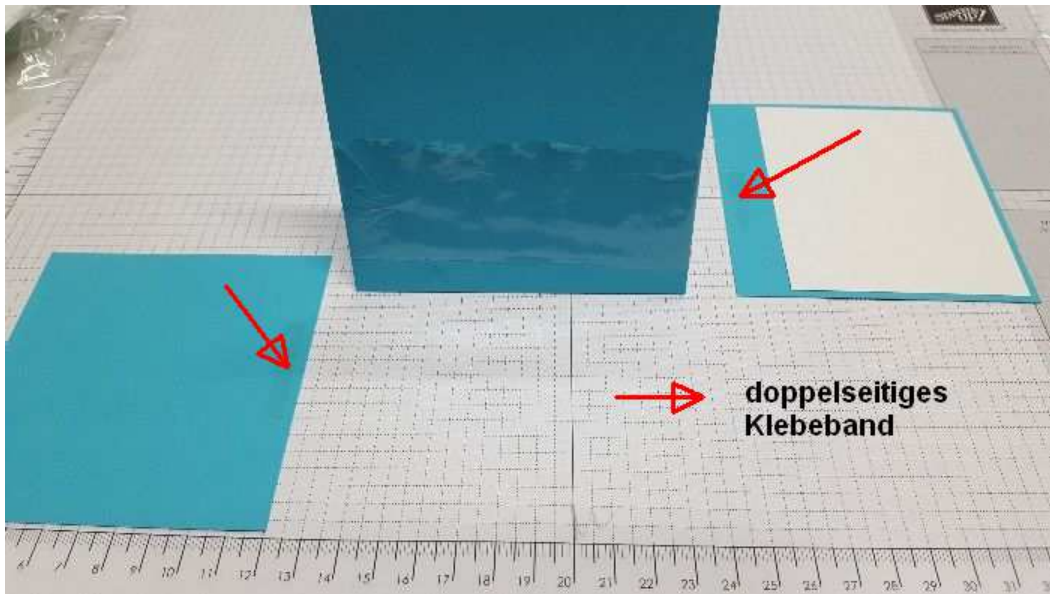
Schneidet das Material laut Schemazeichnung zurecht, bestempelt die flüsterweißen Farbkartonstücke und klebt sie auf die beiden Quadrate in türkis.

Falzt die Linien der Kartenummantelung alle in eine Richtung.




Einen Streifen doppelseitiges Klebeband (starke Haftkraft) klebt Ihr auf die Klebelasche (auf dem Foto oben), zieht die Schutzfolie aber noch nicht ab!

Dann befestigt Ihr die Folie wie auf dem Foto gezeigt, indem Ihr sie um die Kartenseite, die später innen liegt, schlingt und festklebt (die Klebestelle liegt jetzt vorne rechts). Benutzt auch hier sehr stark klebendes doppelseitiges Klebeband. Achtet darauf, dass nichts von dem Klebeband über die Folie ragt (sonst lässt sie sich später nicht verschieben).



Schiebt die Klebestelle jetzt auf die Rückseite (hinten rechts). Sie liegt quasi genau an der Klebestelle des rechten Seitenteils.


Ordnet Eure Seitenteile an, rechts das mit dem kleineren Aufleger, links das mit dem quadratischen Aufleger.



Richtet die Folie ungefähr mittig aus und klebt am Rand (links auf der Rückseite, rechts auf der Vorderseite) einen schmalen Streifen doppelseitiges Klebeband auf. Er muss kürzer sein als die Folie breit ist.

Klebt die beiden Seitenteile auf. Achtet auch hier wieder darauf, dass der Kleber nicht über die Folie hinaus ragt.

Schiebt die Seitenteile ein. Wenn sich die beiden Karten nicht gut bewegen lassen, könnt Ihr sie jetzt noch mal vom Folienstreifen lösen und neu positionieren. Achtet darauf, dass die Folienklebestelle nie (!) über die Kanten gezogen werden darf. Wenn das bei Euch passiert, löst beide Karten wieder, verschiebt die Folie und klebt die Karten wieder fest.

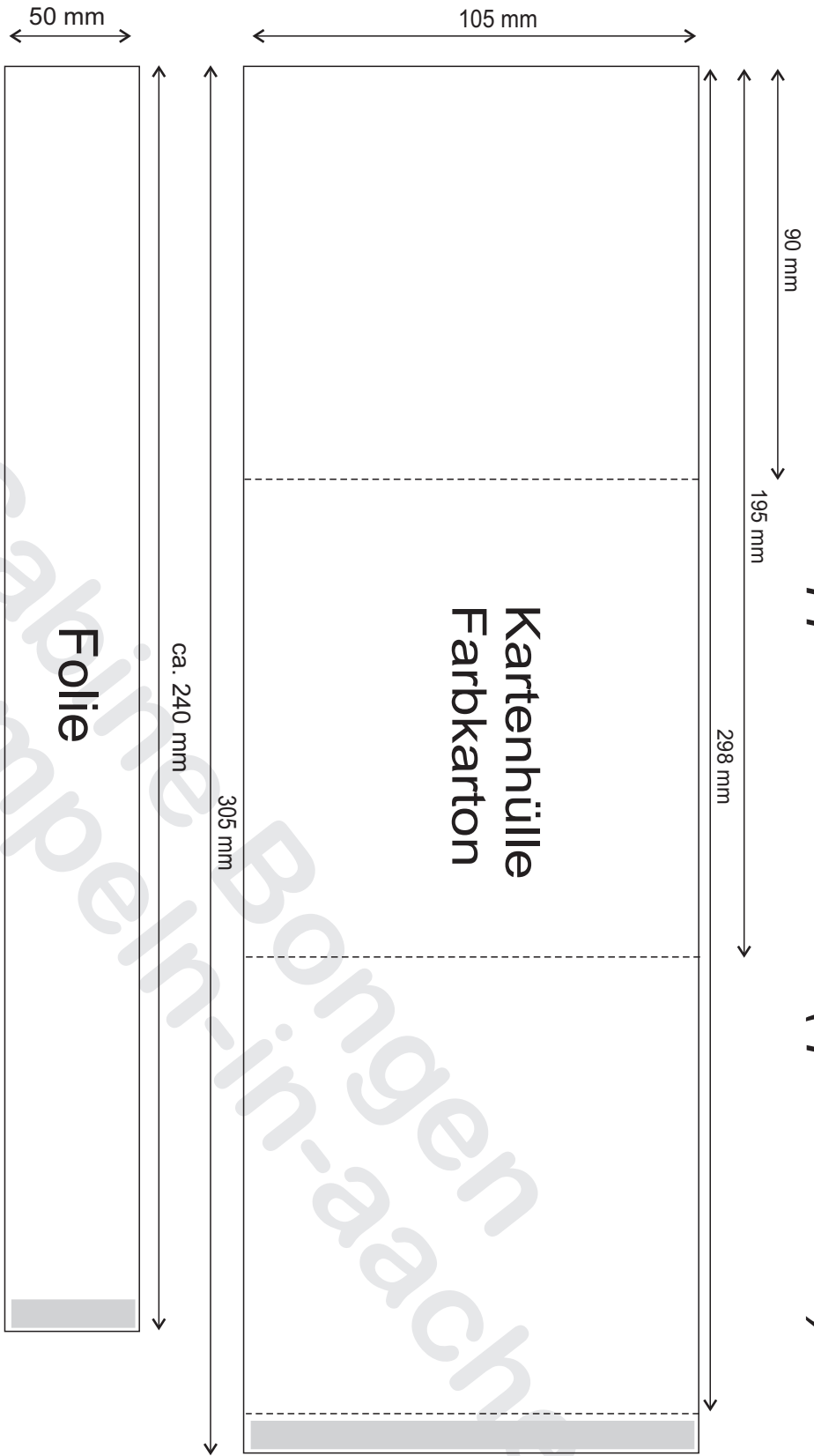


Entfernt jetzt die Schutzfolie vom Klebeband und schließt die Kartenummantelung. Wichtig ist, dass die vordere Karte in der Klebelasche geführt wird.



Bei Fragen könnt Ihr Euch gerne bei mir melden:
Sabine Bongen - sabine@stempeln-in-aachen.de – 0241-51 56 69 28 – www.stempeln-in-aachen.de

Doppelte Ziehkarte (quadratisch)



- Kleband
- Schneiden
- - - Falzen

